

Envíos en curso




Entregado

No Entregado

Realiza seguimiento en línea Presiona "espacio" para separar múltiples códigos de seguimiento

1180689663112 

Buscar


-  [Calcular el dígito verificador](#)
-  [¿No sabes el N° de seguimiento?](#)
-  [Borrar búsquedas](#)


Estado


Envío En Reparto

Seguimiento N°

1180689663112

 Guardar seguimiento en mis envíos



 Ocultar detalles

Si tienes una consulta o reclamo con el envío contáctanos

 -


Envío entregado

26/11/2020

Envío en reparto

25/11/2020

En tránsito

 20/11/2020

Recibido

Historial

ANTOFAGASTA

26/11/2020. - 09:58

ENVIO EN REPARTO

ANTOFAGASTA

25/11/2020. - 12:25

RECIBIDO EN OFICINA DE CORREOSCHILE

ANTOFAGASTA

25/11/2020. - 11:41

DESPACHADO A OFICINA DE CORREOSCHILE

ANTOFAGASTA

25/11/2020. - 09:11

EN OFICINA DE TRANSITO

ANTOFAGASTA

25/11/2020. - 09:11

RECIBIDO EN OFICINA DE CORREOSCHILE

ANTOFAGASTA

25/11/2020. - 09:11

EN OFICINA DE TRANSITO

Utilizamos cookies propias y de terceros para obtener datos estadísticos de la navegación de nuestros usuarios y mejorar nuestros servicios. Si acepta o continúa navegando, consideramos que acepta su uso. Éste sitio web está optimizado para las versiones: Chrome 65, última versión de Edge y Firefox, Internet Explorer 11 (Limitado) y Safari 11 y 12

Acepto

ANTOFAGASTA
25/11/2020. - 09:11
EN OFICINA DE TRANSITO

ANTOFAGASTA
25/11/2020. - 09:11
RECIBIDO EN OFICINA DE CORREOSCHILE

SANTIAGO
24/11/2020. - 15:29
DESPACHADO A OFICINA DE CORREOSCHILE

SANTIAGO
23/11/2020. - 17:10
RECIBIDO EN OFICINA DE CORREOSCHILE

SUCURSAL MONEDA
20/11/2020. - 16:52
DESPACHADO A OFICINA DE CORREOSCHILE

SUCURSAL MONEDA
20/11/2020. - 13:20
RECIBIDO POR CORREOSCHILE

(*) El tiempo de entrega es referencial no estando obligado a cumplir con dichos plazos.
(*) El tiempo se considera desde que el envío es recepcionado por CorreosChile.
(*) Recuerda. Las dimensiones para servicios paquete express zonas extremas y paquete prioritario zonas extremas por línea área no deben superar 1 metro por lado.



Centro de Ayuda

- Consultas y Reclamos
- Preguntas Frecuentes
- Políticas de Privacidad
- Políticas de Indemnización
- Condiciones del Servicio

Herramientas

- Seguimiento en Línea
- Cotizador
- Sucursales
- Casilla Internacional
- Gestiona tus importaciones
- Reserva tu hora on-line

Productos y Servicios

- Productos Personas
- Productos Empresas
- Productos Ecommerce

Corporativo

- Proveedores y Licitaciones
- Correo Sostenible
- Correo Ético
- Correo Transparente
- Registro de Transportistas

Correos Central: Catedral N°989

Utilizamos cookies propias y de terceros para obtener datos estadísticos de la navegación de nuestros usuarios y mejorar nuestros servicios. Si acepta o continúa navegando, consideramos que acepta su uso.
Éste sitio web está optimizado para las versiones: Chrome 65, última versión de Edge y Firefox, Internet Explorer 11 (Limitado) y Safari 11 y 12

Acepto